



Lagertechnik



ZBV-MINI-ROLL
Das Raumsparsystem für alle Bereiche



Fachböden: Höhenverstellung 25 mm
Abstand für DIN A 4
Ordner 350 mm



Fachböden: für Bücher
Abstand nach Bedarf




Pendelstangen: System Leitz/Elba
oder andere
Abstand 300 mm



Hängeregistraturrahmen:
ausziehbar für DIN A 4 oder EDV
Abstand 300 mm oder nach Bedarf



Hängeregistraturrahmen:
für Leitz Alpha-Duo oder Elba VL
Abstand 300 mm



Magnetbandhängeschienen:
für 40 Bänder 10 1/2"
Abstand 325 mm

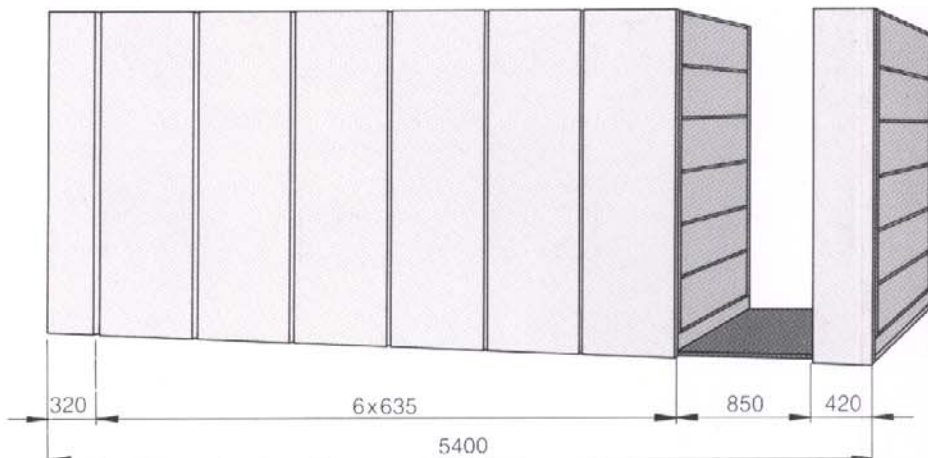
ZBV-MINI-ROLL wurde für den kleineren und mittleren Ablagebedarf auf dem engsten Raum entwickelt.

Bei stationären Regalen wird für jedes Regal ein Gang benötigt. Gänge sind jedoch verschänkter Raum. In sehr vielen Fällen aber, kann eine ZBV-MINI-ROLL-Anlage Ihnen helfen Raum zu sparen.

Mit ZBV-MINI-ROLL wird die höchstmögliche Raumausnutzung erreicht. Der Raumgewinn gegenüber stationären Regalen beträgt bis zu 100 Prozent.

Der Einsatz von ZBV-MINI-ROLL im Bereich der Arbeitsplätze oder innerhalb einer Abteilung bietet kürzere Laufwege und schnellere Zugriffszeiten.

Über 1000 Ordner auf nur 5,7 m²
6 Ordnerablagen übereinander



Abmessungen:

Nutztiefe:	300	350	400	600	700	800
Inneneinrichtung:						
Fachböden	X	X	X	X	X	X
Pendelstangen		X	X		X	
Hängeregistraturrahmen, ausziehbar		X	X		X	
Hängeregistraturrahmen, für Lateralablage		X			X	
Magnetbandhängeschienen	X	X		X	X	
Gesamttiefe, einschl. Puffer:						
Rollregal			435	635	735	835
Festregal	320	370	420			
Nutzbreite:	970	Gesamtbreite: 1055 + Griff				
Nutzhöhe:	1875 2175	Gesamthöhe: 2070 2370				

Maße in mm

Passend zum Lagergut wird, gemäß der Tabelle, die richtige Regaltiefe festgelegt.

In einer ZBV-MINI-ROLL-Anlage können unterschiedliche Regaltiefen eingesetzt werden.

Eine Erweiterung der Anlage ist problemlos möglich.

Das äußere Regal kann Mittel- bzw. Trennwände sowie eine Zentralverriegelung erhalten.

Bei zusammengefahrener und abgeschlossener Anlage ist sie vor unbefugtem Zugriff gesichert.


Standardfarben:

Frontverkleidung



RAL 7035

Fachböden + Stahlrückwände



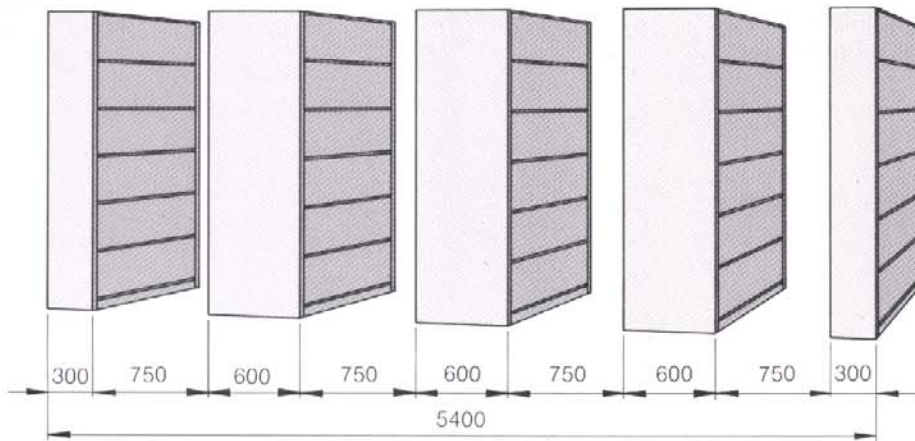
RAL 7035

Ständer + Fahrradrahmen

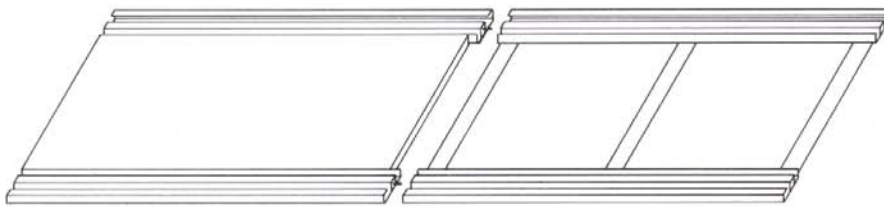


RAL 7022

Nur 550 Ordner bei stationären Regalen



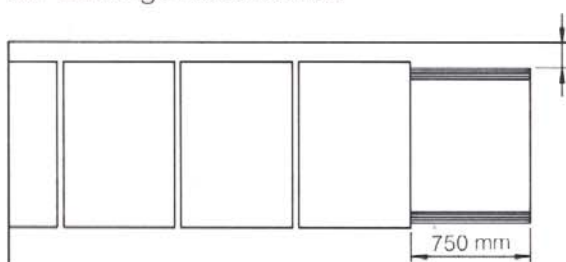
MINI-ROLL-Podest



Podestlängen: 2000 / 1500 / 1300 / 1000 / 800 mm

Einfache Montage: Podestrahmen auf Boden legen, mit Wasserwaage ausrichten, Stöße verschrauben, Höhenausgleich zwischen Bodenblech und Schienen einbringen, mit Muttern arretieren, Platten einlegen — fertig. Eventuell Belag aufbringen.

Beachten Sie auch die Vorschriften der Berufsgenossenschaft



160 mm Abstand bei glatten Wänden
530 mm Abstand bei vorstehenden Säulen, Heizungen u. ä.

Mindestgangbreite



ZBV-MINI-ROLL
direkt am Arbeitsplatz
für schnelleren Zugriff

ZBV-MINI-ROLL
mit unterschiedlicher Einrichtung
für verschiedene Ablagesysteme.





Qualität und Sicherheit werden laufend geprüft, die hohen Forderungen nach RAL-RG 614/4 und der Berufsgenossenschaft exakt eingehalten.



Lagertechnik
GmbH

Industriestraße 37a
91781 Weißenburg i. Bay.
Telefon (0 91 41) 85 57 - 0
Telefax (0 91 41) 85 57 - 40

